

## CASIERS MODULAIRES COMBIBLOCS

### DESRIPTIF :

Construction monobloc en tôle d'épaisseur 7/10. Porte d'épaisseur 7/10 articulée sur paumelles; indégondable en position ouverte et fermée, renforcée par un oméga sur toute la hauteur.

Casiers unitaires ou en blocs de 4 cases. Empilables pour réaliser des configurations spécifiques (kit de visserie fourni pour assemblage).

### FERMETURE :

Serrure 2 clés montée sur passe.

### FINITION :

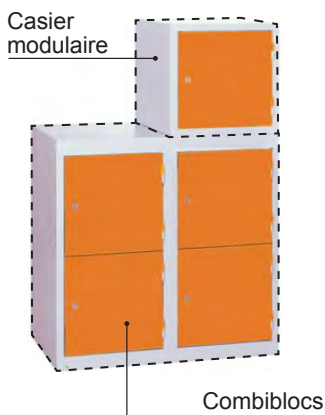
Dégraissage par lessivage phosphatant.

Corps et portes laqués en peinture acrylopolyuréthane bi-composants cuite au four.

Tablette de séparation de case en tôle galvanisée.

### DIMENSIONS utiles des cases (en mm)

Type	Hauteur	Largeur	Profondeur
Largeur 300	310	250	475
Largeur 400	310	350	475



### CASIERS MODULAIRES

Type	Référence	Dimensions en mm	Poids en Kg	Volume en m <sup>3</sup>	Prix € HT
Largeur 300	MM131E00	H390 L300 P500	6	0,02	91
Largeur 400	MM141E00	H390 L400 P500	7	0,04	94
COMBIBLOCS (monoblocs 2 x 2 cases)					
Type	Référence	Dimensions en mm	Poids en Kg	Volume en m <sup>3</sup>	Prix € HT
Largeur 300	MM232E00	H780 L600 P500	17	0,17	289
Largeur 400	MM242E00	H780 L800 P500	21	0,25	308

## CASIERS PROFESSEURS POUR LYCÉE ET COLLÈGE

### DESRIPTIF :

Construction identique à celle des monoblocs multicases. Portes spécifiques avec une large fente boîte aux lettres L200 x H26 mm.

MODELE STANDARD  
1 COLONNE  
LARGEUR 300  
5 PORTES  
SUR LA HAUTEUR



4 CASES PAR COLONNE VERSION LARGEUR 300					
Nb de colonnes	Référence	Dimensions en mm	Poids en Kg	Volume en m <sup>3</sup>	Prix € HT
1 colonne	MM431EB6	H1800 L300 P500	23	0,32	327
2 colonnes	MM432EB6	H1800 L600 P500	40	0,65	578
3 colonnes	MM433EB6	H1800 L900 P500	57	0,95	819
4 colonnes	MM434EB6	H1800 L1200 P500	73	1,19	1084
4 CASES PAR COLONNE VERSION LARGEUR 400					
Nb de colonnes	Référence	Dimensions en mm	Poids en Kg	Volume en m <sup>3</sup>	Prix € HT
1 colonne	MM441EB6	H1800 L400 P500	26	0,41	345
2 colonnes	MM442EB6	H1800 L800 P500	46	0,95	632
3 colonnes	MM443EB6	H1800 L1200 P500	66	1,19	893

3 CASES PAR COLONNE VERSION LARGEUR 300					
Nb de colonnes	Référence	Dimensions en mm	Poids en Kg	Volume en m <sup>3</sup>	Prix € HT
1 colonne	MM331EB6	H1800 L300 P500	22	0,32	296
2 colonnes	MM332EB6	H1800 L600 P500	37	0,65	522
3 colonnes	MM333EB6	H1800 L900 P500	53	0,95	733
4 colonnes	MM334EB6	H1800 L1200 P500	69	1,19	970
3 CASES PAR COLONNE VERSION LARGEUR 400					
Nb de colonnes	Référence	Dimensions en mm	Poids en Kg	Volume en m <sup>3</sup>	Prix € HT
1 colonne	MM341EB6	H1800 L400 P500	25	0,41	316
2 colonnes	MM342EB6	H1800 L800 P500	43	0,95	572
3 colonnes	MM343EB6	H1800 L1200 P500	62	1,19	808

5 CASES PAR COLONNE VERSION LARGEUR 300					
Nb de colonnes	Référence	Dimensions en mm	Poids en Kg	Volume en m <sup>3</sup>	Prix € HT
1 colonne	MM531EB6	H1800 L300 P500	23	0,32	342
2 colonnes	MM532EB6	H1800 L600 P500	40	0,65	611
3 colonnes	MM533EB6	H1800 L900 P500	57	0,95	873
4 colonnes	MM534EB6	H1800 L1200 P500	75	1,19	1153
5 CASES PAR COLONNE VERSION LARGEUR 400					
Nb de colonnes	Référence	Dimensions en mm	Poids en Kg	Volume en m <sup>3</sup>	Prix € HT
1 colonne	MM541EB6	H1800 L400 P500	27	0,41	375
2 colonnes	MM542EB6	H1800 L800 P500	49	0,95	697
3 colonnes	MM543EB6	H1800 L1200 P500	70	1,19	933

## CASIERS SCOLAIRES ÉLÈVES POUR LYCÉE ET COLLÈGE

### DESCRIPTIF :

Construction soudée monobloc épaisseur 10/10 avec socle traité anticorrosion par électro-zingage sur les deux faces.

Tablettes de séparation de cases épaisseur 10/10 galvanisées non peintes, indémontables. Portes élèves épaisseur 12/10 articulées sur paumelles indégondables en position ouverte et fermée et renforcées par un oméga sur toute la hauteur.

Portillon de visite épaisseur 12/10 guidé sur deux glissières à billes et renforcé par deux omégas.

Existe en meubles d'une colonne ou en meubles de deux colonnes.

### FERMETURE :

- Portes élèves : Cadenassable chromée débrayable anti effraction par rotation.
- Portillon de visite : Poignée à serrure 2 clés et fermeture 2 points par crémones.

### PRINCIPE DE FONCTIONNEMENT :

L'ensemble des portes gauches et droites peut être libéré en déverrouillant le portillon central, et en le faisant coulisser vers l'extérieur du vestiaire.

### FINITION :

Dégraissage par lessivage phosphatant

Corps et porte laqués en peinture acrylopoluréthane bi-composants cuite au four, tablettes et cloisons en tôle galvanisée non peintes

### DIMENSIONS utiles (en mm)

Hauteur de penderie	Hauteur de passage	Largeur de passage	Profondeur utile
Bloc H1980 4 casiers	442	370	475
Bloc H1980 5 casiers	348	370	475
Bloc H1605 4 casiers	348	370	475



OUVERTURE PORTILLON



MEUBLE HAUTEUR  
1980  
2 COLONNES 8  
CASIERS



MEUBLE HAUTEUR  
1980  
1 COLONNE 5  
CASIERS

4 CASIERS PAR COLONNE H1980					
Type	Référence	Dimensions en mm	Poids en Kg	Volume en m <sup>3</sup>	Prix € HT
1 colonne 4 casiers	MM04SV00	H1980 L525 P500	54	0,48	509
2 colonnes 8 casiers	MM08SV00	H1980 L900 P500	85	0,84	828

5 CASIERS PAR COLONNE H1980					
Type	Référence	Dimensions en mm	Poids en Kg	Volume en m <sup>3</sup>	Prix € HT
1 colonne 5 casiers	MM05SV00	H1980 L525 P500	57	0,59	553
2 colonnes 10 casiers	MM10SV00	H1980 L900 P500	90	1,04	902

4 CASIERS PAR COLONNE H1605					
Type	Référence	Dimensions en mm	Poids en Kg	Volume en m <sup>3</sup>	Prix € HT
1 colonne 4 casiers	MM4BSV00	H1605 L525 P500	46	0,48	493
2 colonnes 8 casiers	MM8BSV00	H1605 L900 P500	74	0,84	802

## BANCS PATÈRES POUR LYCÉE ET COLLÈGE

### DESRIPTIF :

Ensemble à monter. Patte de fixation au sol fournie.

Construction en tube mécano-soudé, laquée en peinture acrylopolyuréthane bi-composants cuite au four. Assise bois "multitplex".

En option porte bagages tout métal et porte chaussures.



LISSES PATÈRES  
à fixer sur un mur

**PRODUITS  
DISPONIBLES  
SUR STOCK  
POUR TEINTE**

uniquement  
lisses patères

**G2**



BANC SIMPLE FACE L2000 À 8  
PATÈRES  
AVEC OPTION PORTE



BANC SIMPLE FACE  
L2000  
À 8 PATÈRES

#### VERSION LONGUEUR 1000 - 4 PATÈRES PAR FACE

Type	Nb de patères	Référence	Dimensions en mm	Poids en Kg	Volume en m <sup>3</sup>	Prix € HT
Simple face	4	BPSP1000	H1885 L1000 P400	24	0,75	411
Double faces	8	BPDP1000	H1885 L1000 P800	32	1,5	631

**OPTION** : porte bagages tout métal (à ajouter pour chaque face) : **78 € HT** - réf. BPBP1000

**OPTION** : porte chaussures : **78 € HT** - réf. BPRC1000 - poids 5 kg

#### VERSION LONGUEUR 1500 - 6 PATÈRES PAR FACE

Type	Nb de patères	Référence	Dimensions en mm	Poids en Kg	Volume en m <sup>3</sup>	Prix € HT
Simple face	6	BPSP1500	H1885 L1500 P400	29	1,13	514
Double faces	12	BPDP1500	H1885 L1500 P800	40	2,26	812

**OPTION** : porte bagages tout métal (à ajouter pour chaque face) : **87 € HT** - réf. BPBP1500

**OPTION** : porte chaussures : **87 € HT** - réf. BPRC1500 - poids 7 kg

#### VERSION LONGUEUR 2000 - 8 PATÈRES PAR FACE

Type	Nb de patères	Référence	Dimensions en mm	Poids en Kg	Volume en m <sup>3</sup>	Prix € HT
Simple face	8	BPSP2000	H1885 L2000 P400	35	1,5	649
Double faces	16	BPDP2000	H1885 L2000 P800	51	3	1072

**OPTION** : porte bagages tout métal (à ajouter pour chaque face) : **96 € HT** - réf. BPBP2000

**OPTION** : porte chaussures : **96 € HT** - réf. BPRC2000 - poids 9 kg

#### LISSES PATÈRES Visserie non fournie

Type	Nb de patères	Référence	Dimensions en mm	Poids en Kg	Volume en m <sup>3</sup>	Prix € HT
Lisses patères	4	ACLI1000	1000	1,5	0,01	57
Lisses patères	6	ACLI1500	1500	2,1	0,015	82
Lisses patères	8	ACLI2000	2000	2,7	0,02	101

ACCESSOIRES POUR MOBILIER MONOBLOC

**INFORMATION IMPORTANTE**

Conformément au décret N° 2002-1553 en vigueur depuis le 1er juillet 2003 (article R232-2-2 du code du travail), les vestiaires collectifs doivent être pourvus d'un nombre suffisant de sièges et d'armoires individuelles ininflammables. Ces armoires doivent permettre de suspendre deux vêtements de ville. Lorsque les vêtements de travail sont susceptibles d'être souillés de matières dangereuses, salissantes ou malodorantes, les armoires doivent comprendre un compartiment réservé à ces vêtements. Les armoires individuelles doivent être munies d'une serrure ou d'un cadenas.

PIÈTEMENT BANC EN ACIER PEINT. ASSISE EN BOIS "MULTIPLY"				
Référence	Dimensions en mm	Poids en Kg	Volume en m <sup>3</sup>	Prix € HT
AC3PBA00	L300 P800 H350	6	0,042	127
AC4PBA00	L400 P800 H350	7	0,042	134
AC6PBA00	L600 P800 H350	9	0,042	152
AC8PBA00	L800 P800 H350	10	0,042	168
AC9PBA00	L900 P800 H350	11	0,042	172
AC1PBA00	L1200 P800 H350	13	0,042	208

Possibilité de fixer le meuble sur la structure par contre perçage (rivets non fournis)



**PRODUITS DISPONIBLES SUR STOCK POUR TEINTE**

**G2**

BANC SIMPLE STRUCTURE EN TUBE ACIER PEINT ASSISE BOIS 3 LATTES VERNIES				
Référence	Dimensions en mm	Poids en Kg	Volume en m <sup>3</sup>	Prix € HT
AC12BA00	L1200 P410 H450	7,5	0,097	200
AC16BA00	L1600 P410 H450	10	0,097	243
AC20BA00	L2000 P410 H450	13,5	0,097	247

couleur : Gris 7035 **uniquement**



COIFFE INCLINÉE POUR DESSUS DE VESTIAIRE MONOBLOC				
Référence	Dimensions en mm	Poids en Kg	Volume en m <sup>3</sup>	Prix € HT
AC3COS00	L300 P500 H180	2	0,03	57
AC4COS00	L400 P500 H180	3	0,04	61
AC6COS00	L600 P500 H180	4	0,059	79
AC8COS00	L800 P500 H180	4	0,079	80
AC9COS00	L900 P500 H180	5	0,089	80
AC1COS00	L1200 P500 H180	7	0,119	87

Possibilité de fixer la coiffe sur le meuble par contre perçage (rivets non fournis)








TABLEAU DES OPTIONS POUR CASIERS SCOLAIRES ÉLÈVES

Visuels					
Descriptions	4 PIEDS SOUDÉS En inox ou en acier peints H125mm	CADENAS dim. 40 X 30 mm anse 6 mm	CLÉ UNIVERSELLE PASSE GÉNÉRAL Permettant d'ouvrir tous les casiers	PORTE ETIQUETTE en plastique abs noir autocollant (étiquettes non fournies)	
Conditions	par meuble	par porte	par meuble	par porte (sans cadenas)	
Prix € HT	Pieds Inox <b>43 €</b>	Pieds Acier <b>29 €</b>	<b>8 €</b>	<b>14 €</b>	<b>3 €</b>
Références	<b>4 PIEDS INOX</b>	<b>4 PIEDS ACIER</b>	<b>CADENAS</b>	<b>CLEPASSE</b>	<b>PORTETIQ</b>

### COULEUR DES CORPS



Gris Clair  
RAL 7035  
Code G2



Gris  
proche RAL 7004  
Code GG



Anthracite  
proche RAL 7024  
Code GE



Noir  
Code NO



Beige  
RAL 1015  
Code C6



Blanc  
proche RAL 9003  
Code A7  
(surcoût +3%)



Gris métallisé  
proche RAL 9006  
Code GM  
(surcoût +3%)

### COULEUR DES PORTES



Gris Clair  
RAL 7035  
Code G2



Gris  
proche RAL 7004  
Code GG



Anthracite  
proche RAL 7024  
Code GE



Noir  
Code NO



Beige  
RAL 1015  
Code C6



Blanc  
proche RAL 9003  
Code A7  
(surcoût +3%)



Gris métallisé  
proche RAL 9006  
Code GM  
(surcoût +3%)



Bleu  
RAL 5015  
Code B6



Bleu clair  
RAL 5014  
Code BB



Vert d'eau  
RAL 6027  
Code VA



Vert  
RAL 6018  
Code V1



Orange  
RAL 2008  
Code RC



Rouge  
RAL 3003  
Code R2



Jaune  
RAL 1023  
Code J5

### COULEUR DES PIEDS ABS



Gris Clair  
RAL 7035  
Code G2



Anthracite  
proche RAL 7024  
Code GE

#### A NOTER :

Sur un même meuble, les portes doivent être d'une seule et même couleur.

Pour les couleurs spéciales, merci de nous consulter.



#### LIVRAISON

Participation aux frais de livraison.  
Produits livrés montés et emballés .....  
30 € HT / par colonne