

ARMOIRE MONOBLOC D'ENTRETIEN

DESCRIPTIF :

Construction soudée monobloc épaisseur 7/10 avec socle traité anticorrosion par électro-zingage sur les deux faces. Portes battantes épaisseur 7/10, articulées sur pivots invisibles, indégondables en position ouverte et fermée, renforcées par un oméga.

FINITION : Dégraissage par lessivage phosphatant. Corps et porte laqués en peinture acrylopolyuréthane bi-composants cuite au four, tablette et cloison en tôle galvanisée non peinte.

VERSION L500

FERMETURE :

3 points par serrure à poignée à clé.

EQUIPEMENT :

1 tablette haute toute largeur
1 penderie avec tige porte cintre
1 côté rangement 3 tablettes
1 compartiment bas toute largeur

VERSION L700

FERMETURE :

Serrure 2 clés (1 serrure par porte) à combinaisons différentes.

EQUIPEMENT :

2 compartiments haut toute largeur.
1 compartiment penderie avec 2 attaches balai.
1 compartiment rangement.
1 compartiment aspirateur en bas à droite.

VERSION L900

FERMETURE :

2 points par serrure à clé pliable.
1 point derrière la porte gauche.

EQUIPEMENT :

1 tablette haute toute largeur.
1 côté penderie et 1 côté rangement sur 3 niveaux séparés par une cloison suspendue.

DIMENSIONS UTILES version L500 (en mm)			
Éléments	Hauteur	Largeur	Profondeur
Compartiment haut	220	428	475
Penderie	1205	193	475
Rangement 3 niveaux	290	215	475
Rangement bas sous tablette	209	428	475

DIMENSIONS UTILES version L700 (en mm)	
Colonne gauche	Colonne droite
Largeur 228	Largeur 328
Profondeur 475	Profondeur 475
Hauteur sur tablette 300	Hauteur des 2 cases intermédiaires 300
Penderie 1365	Hauteur de la case basse 690

DIMENSIONS UTILES version L900 (en mm)			
Éléments	Hauteur	Largeur	Profondeur
Compartiment haut	300	755	425
Penderie	1360	370	425
Rangement 3 niveaux	280	370	425
Rangement bas sous tablette	470	755	425



PRODUITS DISPONIBLES SUR STOCK POUR TEINTES

EN L500 ET L700
TEINTES G2/B6 UNIQUEMENT.



ARMOIRE MONOBLOC D'ENTRETIEN						Produit en stock
Type	Référence	Dimensions en mm	Poids en Kg	Volume en m ³	Prix € HT	
L500	VMC01E00	H1800 L500 P500	32	0,54	321	Ⓢ
L700	AMENBA00	H1800 L700 P500	40	1	369	Ⓢ
L900	AM091882	H1800 L900 P450	48	0,95	364	Ⓢ

ARMOIRE MONOBLOC PHYTOSANITAIRE

DESCRIPTIF :

Construction soudée monobloc en tôle EP 10/10, avec socle traité anticorrosion par électro-zingage. Les portes battantes EP 10/10, articulées sur paumelles diamètre 6mm, indégondables en position fermée, renforcées par deux omégas sur chaque porte. Existe en deux largeurs L1200 et L1000 et deux profondeurs P450 et P550.

FERMETURE : Poignée à serrure 2 clés, avec 2 points de verrouillage par crémones. 1 arrêt derrière la porte gauche.

EQUIPEMENT :

- 4 bacs de rétention, en tôle électro-zinguée, peints anticorrosion, réglables au pas de 50 mm (charge 100 Kgs maxi, également répartis).
- Aérations sur les portes.
- Pictogramme de sécurité normalisé.

FINITION : Dégraissage par lessivage phosphatant.

L'ensemble est laqué en peinture acrylopolyuréthane bi-composants cuite au four. Bac de rétention en Gris G2 RAL7035.

TEINTE UNIQUE : Vert V1 - RAL 6018



ARMOIRE PHYTOSANITAIRE							
Type	Référence	Dimensions en mm	Rétentions par bac en L	Poids en Kg	Volume en m ³	Prix € HT	STOCK
L1000 P450	AS1019DF	H1980 L1000 P450	25	89	1,19	853	non
L1000 P550	AS1019DG	H1980 L1000 P550	30	98	1,24	873	teinte Vert
L1200 P450	AS1219DF	H1980 L1200 P450	30	100	1,31	927	non
L1200 P550	AS1219DG	H1980 L1200 P550	36	111	1,34	948	teinte Vert
OPTIONS BACS DE RÉTENTION							
L1000 P450	ACBR10CC	H60 L988 P415	25	7	0,03	71	non
L1000 P550	ACBR10CD	H60 L988 P515	30	9	0,03	71	Gris G2 RAL7035
L1200 P450	ACBR12CC	H60 L1188 P415	30	8	0,03	80	non
L1200 P550	ACBR12CD	H60 L988 P515	36	10	0,04	80	Gris G2 RAL7035

ARMOIRE MONOBLOC D'ATELIER

DESCRIPTIF de l'armoire vide (sans aménagement) :

Construction soudée monobloc épaisseur 10/10 avec socle traité anticorrosion par électro-zingage sur les deux faces. Portes battantes renforcées d'épaisseur 10/10, articulées sur paumelles Ø 6 mm, indégondables en position fermée.

FERMETURE : Poignée à serrure 2 clés, avec 2 points de verrouillage par crémones. 1 arrêt derrière la porte gauche.

EQUIPEMENT : Tablettes en tôle galvanisée, réglables sur la hauteur au pas de 50 mm. Elles sont renforcées et peuvent recevoir une charge maximum de 120 kg également répartie, 480 et 240 kg cumulé (armoire haute et basse).

FINITION : Dégraissage par lessivage phosphatant. L'ensemble est laqué en peinture acrylopolyuréthane bi-composants cuite au four.

FINITION DES TABLETTES: Tôle galvanisée non peinte.



AT1219CD



Serrure



bacs de rétention

ARMOIRE D'ATELIER - SANS TABLETTE						
Type	Référence	Dimensions en mm	Poids en Kg	Volume en m ³	Prix € HT	STOCK
Armoire	AT1219CC	L1200 H1980 P450	68	1,31	596	non
Armoire	AT1219CD	L1200 H1980 P550	74	1,31	616	teinte corps G2/ portes B6
Armoire	AT1019CC	L1000 H1980 P450	61	1,19	556	non
Armoire	AT1019CD	L1000 H1980 P550	66	1,19	576	teinte corps G2/ portes B6
Armoire	AT1210CC	L1200 H1000 P450	40	0,64	452	non
Armoire	AT1210CD	L1200 H1000 P550	43	0,64	465	non
Armoire	AT1010CC	L1000 H1000 P450	35	0,59	425	non
Armoire	AT1010CD	L1000 H1000 P550	38,5	0,59	437	non
Tablette	ACAT12CC	GALVA L1200 P450	5	0,016	35	non
Tablette	ACAT12CD	GALVA L1200 P550	6	0,02	36	teinte G2
Tablette	ACAT10CC	GALVA L1000 P450	5	0,014	31	non
Tablette	ACAT10CD	GALVA L1000 P550	5,5	0,017	33	teinte G2
Penderie	ACAT12EWTGTG	L1200 P550	6,5	0,02	71	oui
Penderie	ACAT10EWTGTG	L1000 P550	5,5	0,017	65	oui

TABLETTE OBLIGATOIRE

TABLETTE + PENDERIE OPTION

ACCESSOIRES POUR MOBILIER MONOBLOC

INFORMATION IMPORTANTE

Conformément au décret N° 2002-1553 en vigueur depuis le 1er juillet 2003 (article R232-2-2 du code du travail), les vestiaires collectifs doivent être pourvus d'un nombre suffisant de sièges et d'armoires individuelles ininflammables. Ces armoires doivent permettre de suspendre deux vêtements de ville. Lorsque les vêtements de travail sont susceptibles d'être souillés de matières dangereuses, salissantes ou malodorantes, les armoires doivent comprendre un compartiment réservé à ces vêtements. Les armoires individuelles doivent être munies d'une serrure ou d'un cadenas.

**COIFFE INTÉGRÉE :
NOUS CONSULTER
SUR COMMANDE
UNIQUEMENT**




**PRODUITS
DISPONIBLES
SUR STOCK
POUR TEINTE**

G2


PIÉTEMENT BANC EN ACIER PEINT. ASSISE EN BOIS "MULTIPLEX"				
Référence	Dimensions en mm	Poids en Kg	Volume en m ³	Prix € HT
AC3PBA00	L300 P800 H350	6	0,042	127
AC4PBA00	L400 P800 H350	7	0,042	134
AC6PBA00	L600 P800 H350	9	0,042	152
AC8PBA00	L800 P800 H350	10	0,042	168
AC9PBA00	L900 P800 H350	11	0,042	172
AC1PBA00	L1200 P800 H350	13	0,042	208

Possibilité de fixer le meuble sur la structure par contre perçage (rivets non fournis)




BANC SIMPLE STRUCTURE EN TUBE ACIER PEINT ASSISE BOIS 3 LATTES VERNIES				
Référence	Dimensions en mm	Poids en Kg	Volume en m ³	Prix € HT
AC12BA00	L1200 P410 H450	7,5	0,097	200
AC16BA00	L1600 P410 H450	10	0,097	243
AC20BA00	L2000 P410 H450	13,5	0,097	247

couleur : Gris 7035 **uniquement**



COIFFE INCLINÉE POUR DESSUS DE VESTIAIRE MONOBLOC				
Référence	Dimensions en mm	Poids en Kg	Volume en m ³	Prix € HT
AC3COS00	L300 P500 H180	2	0,03	57
AC4COS00	L400 P500 H180	3	0,04	61
AC6COS00	L600 P500 H180	4	0,059	79
AC8COS00	L800 P500 H180	4	0,079	80
AC9COS00	L900 P500 H180	5	0,089	80
AC1COS00	L1200 P500 H180	7	0,119	87

Possibilité de fixer la coiffe sur le meuble par contre perçage (rivets non fournis)





GARANTIE



DÉLAIS



REMISE










LIVRAISON



ECO

TABLEAU DES OPTIONS

Visuels	Descriptions	Conditions	Prix € HT	Référence	 Passé Clé universelle pour ouvrir tout les casiers
	KIT DE 4 PIEDS en plastique (abs injecté) teinté dans la masse les pieds sont montés en usine à partir de 10 blocs (système "autoclic")	par meuble	29 €	ACKPLL00.	Non
	CADENAS dim. 40 X 30 mm anse 6 mm	cadenas sans passe	8 €	CADENAS	Non
	FERMETURE 1 POINT SERRURE 2 CLÉS	par porte	7 €	FERM1PT	PASSE 13 €
	FERMETURE 1 POINT VERROU CADENASSABLE encastré dans un boîtier et porte-étiquette en plastique abs noir autocollant (pour étiquettes 5,5 x 3 cm, non fournies)	par porte (sans cadenas) porte étiquette supplémentaire	 7 €	FERM CAD	Non
			 3 €	PORT ETIQ	
	SERRURE CONSIGNE clé prisonnière fonctionne avec une pièce de 2 euros	par porte	59 €	SER- RCON	PASSE 13 €
	FERMETURE PAR SERRURE 4 MOLETTES CODE VARIABLE - 10000 COMBINAISONS BROUILLAGE MANUEL	par porte non conseillée pour une utilisation type «consigne»	58 €	FERMSER	PASSE 13 €
	FERMETURE 3 POINTS serrure 2 clés OU FERMETURE 3 POINTS verrou cadenassable non encastré	par porte (sans cadenas pour la version verrou cadenassable)	25 €	FERM3PT	Non
	PLAQUE DE PROPRETÉ pour verrou cadenassable non encastré	par porte (sans cadenas)	4 €	PLAQPROP	Non
	SERRURE ELECTRONIQUE code personnalisé à 4 Digits	par porte	102 €	SERELECC	GRATUIT (code)
	SERRURE CADENASSABLE chromée débrayable à fermer avec un cadenas comportant une anse de 6mm, anti-effraction par rotation	par porte (sans cadenas)	7 €	SERCADCR	Non

COULEUR DES CORPS



Gris Clair
RAL 7035
Code G2



Gris
proche RAL 7004
Code GG



Anthracite
proche RAL 7024
Code GE



Noir
Code NO



Beige
RAL 1015
Code C6



Blanc
proche RAL 9003
Code A7
(surcoût +3%)




Gris métallisé
proche RAL 9006
Code GM
(surcoût +3%)

COULEUR DES PORTES



Gris Clair
RAL 7035
Code G2



Gris
proche RAL 7004
Code GG



Anthracite
proche RAL 7024
Code GE




Noir
Code NO



Beige
RAL 1015
Code C6



Blanc
proche RAL 9003
Code A7
(surcoût +3%)



Gris métallisé
proche RAL 9006
Code GM
(surcoût +3%)



Bleu
RAL 5015
Code B6



Bleu clair
RAL 5014
Code BB



Vert d'eau
RAL 6027
Code VA



Vert
RAL 6018
Code V1



Orange
RAL 2008
Code RC



Rouge
RAL 3003
Code R2



Jaune
RAL 1023
Code J5

COULEUR DES PIEDS ABS



Gris Clair
RAL 7035
Code G2



Anthracite
proche RAL 7024
Code GE

A NOTER :

Sur un même meuble, les portes doivent être d'une seule et même couleur.

Pour les couleurs spéciales, merci de nous consulter.



LIVRAISON

Participation aux frais de livraison.
Produits livrés montés et emballés
30 € HT / par colonne