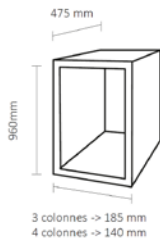


**S** Stock livraison 2 semaines (selon finitions en stock)

**ARMOIRE GESTION DU LINGE - P50 x H198 cm**

Ces meubles sont constitués d'un corps monobloc en acier 10/10ème thermolaqué, d'un socle traité anti-corrosion et de portes et cadre de distribution en acier, renforcées, d'une épaisseur 12/10ème, articulées sur pivots invisibles. La trappe et porte du récupérateur sont en acier renforcé, d'une épaisseur 8/10ème, articulées sur pivots invisibles


**Distribution de linges sur cintre**

6 ou 8 portes sur la hauteur, montées sur un cadre central ouvrant, fermeture 3 points, donnant accès à l'ensemble des casiers

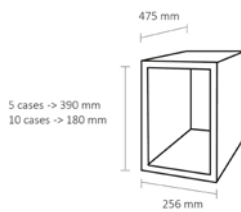
6 cases - L66 cm

**S** CLV06 +

**826 €HT**

8 cases - L66 cm

CLV08 +

**925 €HT**

**Distribution de linges pliés**

5 ou 10 portes sur la hauteur, montées sur un cadre central ouvrant, fermeture 3 points, donnant accès à l'ensemble des casiers.

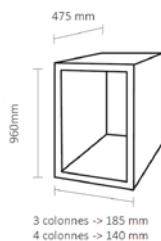
5 cases - L40 cm

**S** CLH05 +

**557 €HT**

10 cases - L40 cm

**S** CLH10 +

**681 €HT**

**Récupération de linges**

La trappe supérieure permet de collecter le linge dans un sac spécifique (en option). La porte basse donne accès au sac pour son retrait

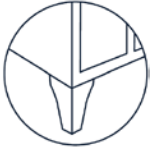
L40 cm

**S** CLR01 +

**370 €HT**
**Sac de linge**

CSACL +

**58 €HT**

**OPTIONS**


**Pieds ABS**  
 Avec vérins de réglage  
 Finition G2 - RAL 7035 ou GE - RAL 7016

APABS +

**37 €<sup>HT</sup>**


**Cadenas**  
 Dimension 40 x 30 cm équipé d'une anse de 6 mm

CA40-30

**11 €<sup>HT</sup>**


**2 clés**  
 Avec 500 combinaisons différentes pour  
 encore plus de sécurité.

SE

**8 €<sup>HT</sup>**

# Nuancier

**S** Stock livraison 2 semaines

## Métal

Corps - Réhausses



**Gris clair**  
RAL 7035  
G2

**Gris**  
RAL 7037  
GG

**Gris foncé**  
RAL 7016  
GE

**Noir**  
RAL 9005  
NO

**Beige**  
RAL 1015  
C6

## Métal

Portes



**Gris clair**  
RAL 7035  
G2

**Gris**  
RAL 7037  
GG

**Gris foncé**  
RAL 7016  
GE

**Noir**  
RAL 9005  
NO

**Beige**  
RAL 1015  
C6

**Rouge**  
RAL 3003  
R2

**Violet**  
RAL 4008  
R3



**Bleu**  
RAL 5015  
B6

**Bleu clair**  
RAL 5014  
BB

**Vert d'eau**  
RAL 6027  
VA

**Vert**  
RAL 6018  
V1

**Orange**  
RAL 2008  
RC

**Jaune**  
RAL 1023  
J5

## COULEUR DES PIEDS ABS



**Gris clair**  
RAL 7035  
G2



**Gris foncé**  
RAL 7016  
GE

### À NOTER :

Sur un même meuble,  
les portes doivent  
être d'une seule et  
même couleur.

Pour les couleurs  
spéciales, merci de  
nous consulter.



## LIVRAISON

Participation aux frais de livraison.

Produits livrés montés et emballés ..... 30 € HT /  
par colonne