



# SASSO HAUTE

8  
ans  
GARANTIE

7  
jours  
DÉLAIS


DEVIS GRATUIT, CLIQUEZ ICI 

ou contactez nous au  
04 76 96 82 06




# Nuancier


## Plateaux



**Blanc**  
BL




**Gris clair**  
LG



**Noyer naturel**  
NY




**Ébène cendré**  
EB



**Chêne clair**  
CL



**Noyer ambré**  
WA




**Acacia**  
AC



**Grège**  
GG


## Piètement



**Gris alu**  
GA



**Noir**  
NO



**Blanc**  
BL

# Descriptif technique

## Tables piétement tulipe

Plateau Mé laminé double face haute qualité antireflets ép. 25 mm, Norme PEFC.

Classement au Feu : M3. Support panneau de particules densité  $\pm 640$  kg/m<sup>3</sup>










Chants ABS antichocs ép. 2 mm, angles adoucis.

Piètement métallique tulipe carré.

Embase 58 x 58 cm, électrifiable.

# Tarif

## MANGE-DEBOUT - H104 cm

	<b>Plateau carré côtés cintrés</b> L70 x P70 cm		TDT70 + 	<b>551 €<sup>HT</sup></b>
	<b>Plateau rectangle</b>	L100 x P60 cm	TT106 + 	<b>742 €<sup>HT</sup></b>
		L100 x P80 cm	TT108 + 	<b>753 €<sup>HT</sup></b>
		L120 x P60 cm	TT126 + 	<b>785 €<sup>HT</sup></b>
		L120 x P80 cm	TT128 + 	<b>807 €<sup>HT</sup></b>
	<b>Hexagone 6 places</b>		TTPE + 	<b>849 €<sup>HT</sup></b>