



BATUR

8
ans
GARANTIE

7
jours
DÉLAIS

DEVIS GRATUIT, CLIQUEZ ICI

ou contactez nous au
04 76 96 82 06



Nuancier

Mé laminé uni


Tables (plateau + piétement)



Blanc BL
Gris clair LG
Noyer naturel NY
Ébène cendré EB
Chêne clair CL
Noyer ambré WA
Acacia AC
Grège GG

Mé laminé bicolore

Plateau Blanc, piétement mé laminé



Blanc/Noyer ambré BW
Blanc/Ébène cendré BE
Blanc/Acacia BA
Blanc/Chêne clair BC

Descriptif technique

Tables standards et bancs

Plateau et Structure Mé laminés double face haute qualité ép. 25 mm antireflets, norme PEFC. Classement au Feu : M3. Support panneau de particules densité ± 650 kg/m³. Chants ABS antichocs ép. 2 mm, angles adoucis. 4 longueurs : L. 200, 180, 160 ou 140 cm. Hauteur 74 cm.

2 profondeurs disponibles : 80 ou 100 cm avec voile de fond central. Rangement des bancs sous la table pour un encombrement réduit.

Bancs de longueur adaptée (10 cm en moins que la table).

Version unie ou bicolore (plateau blanc/chants texturés assortis au piétement et voile de fond)

Tables hautes

Plateau Mé laminé double face haute qualité ép. 25 mm antireflets, norme PEFC. Classement au Feu : M3. Support panneau de particules densité ± 635 kg/m³ (38 mm) ou ± 650 kg/m³ (25 mm). Chants ABS antichocs ép. 2 mm, angles adoucis. Structure mé laminée haute qualité, ép. 25 ou 38 mm. 4 longueurs : L. 200, 180, 160 ou 140 cm. Hauteur 106 cm.

3 profondeurs disponibles :

- 80 cm (avec voile de fond central).

- 100 cm (avec voile de fond central).

- \square 45 cm (avec voile de fond à l'arrière en retrait de 5 cm du plateau).

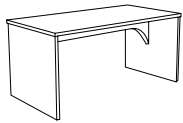
Version unie ou bicolore (plateau Blanc/chants texturés assortis au piétement et voile de fond).

Piétement panneau ép. 38 ou 25 mm assortis aux coloris des plateaux.

Chants ABS antichocs ép. 2 mm, angles adoucis.

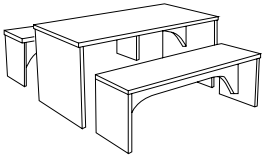
Tarif

TABLES - H74 cm



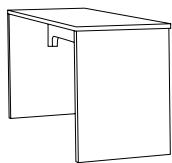
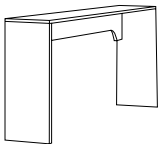
P80 cm	L140 cm	TSB148 +	851 €^{HT}
	L160 cm	TSB168 +	888 €^{HT}
	L180 cm	TSB188 +	926 €^{HT}
	L200 cm	TSB208 +	964 €^{HT}
P100 cm	L140 cm	TSB141 +	963 €^{HT}
	L160 cm	TSB161 +	1001 €^{HT}
	L180 cm	TSB181 +	1039 €^{HT}
	L200 cm	TSB201 +	1076 €^{HT}

TABLES AVEC 2 BANCS - H74 cm - Bancs L130/150/170/190 x P38,5 x H45 cm



P80 cm	L140 cm	S2B148 +	2215 €^{HT}
	L160 cm	S2B168 +	2296 €^{HT}
	L180 cm	S2B188 +	2377 €^{HT}
	L200 cm	S2B208 +	2457 €^{HT}
P100 cm	L140 cm	S2B141 +	2317 €^{HT}
	L160 cm	S2B161 +	2403 €^{HT}
	L180 cm	S2B181 +	2489 €^{HT}
	L200 cm	S2B201 +	2575 €^{HT}

TABLES HAUTES - H105 cm



P45 cm	L140 cm	TSM145 +	796 €^{HT}
	L160 cm	TSM165 +	822 €^{HT}
	L180 cm	TSM185 +	849 €^{HT}
	L200 cm	TSM205 +	871 €^{HT}
P80 cm	L140 cm	TSM148 +	947 €^{HT}
	L160 cm	TSM168 +	985 €^{HT}
	L180 cm	TSM188 +	1022 €^{HT}
	L200 cm	TSM208 +	1060 €^{HT}
P100 cm	L140 cm	TSM141 +	1060 €^{HT}
	L160 cm	TSM161 +	1098 €^{HT}
	L180 cm	TSM181 +	1135 €^{HT}
	L200 cm	TSM201 +	1173 €^{HT}