




Une assise complète à petit prix

Rimo propose un siège de bureau avec 2 mécanismes différents selon votre besoin. En standard, le siège ne comporte pas d'accoudoirs mais en option des accoudoirs fixes ou réglables peuvent être ajoutés. L'assise et le dossier sont disponibles en tissu ou en similicuir.

Nuancier

Tissu Bondai

100% polyester - Résistance à l'abrasion : 150 000 cycles Martindale. Poids : 250g/m² - Résistance au feu : BS EN 1021/1-2



B6006

B6003

B6016

B6011

B6071

B7026

B7029

B8078



B8010

B8033



B7041

B7032



B7021

B7048



B7008



B1005



B1008

B2036




B5096



B3005

B3012



B4011

B4007



B4017

Ecocuir Ginkgo

85% PVC - 15% coton - Résistance à l'abrasion : 150 000 cycles Martindale - Résistance au feu : M1 - EN 1021/1-2 - Poids : 830 g/m²


Mirabelle
013 32 021

Citrouille
013 32 015


Tomate
013 32 044


Groseille
013 32 026

Morgon
013 32 016

Lilas
013 32 008





Begonia
013 32 046


Quetsche
013 32 007

Myrtille
013 32 045

Granny
013 32 052

Aigue marine
013 32 012

Pétrole
013 32 060

Nuit
013 32 011

Amande
013 32 020

Pierre
013 32 050

Souris
013 32 004

Anthracite
013 32 002

Seigle
013 32 027

Mastic
013 32 013

Taupe
013 32 043

Café
013 32 049

Descriptif technique

Mécanisme synchrone



Mécanisme synchrone multipositions.
Le dossier et l'assise s'inclinent ensemble de façon coordonnée et sous le meilleur angle pour le tronc, le bassin et les jambes.
Système anti-retour : évite tout choc au niveau de la colonne vertébrale.
Réglage de la tension du dossier : permet de s'adapter à la morphologie et au poids de l'utilisateur.

Dossier réglable en hauteur.
En standard, le siège ne comporte pas d'accoudoirs.
Dimensions hors tout : L64 x P54 x H102/113 cm.
Poids : 14,4 kg.






Mécanisme contact permanent



Contact permanent simple à molette.
Le dossier du siège suit les mouvements du dos pour rester en "contact permanent" avec lui. Il peut aussi être bloqué sur une position pour une meilleure stabilité. La force de rappel du dossier est réglable selon la morphologie et le poids de l'utilisateur.
Dossier réglable en hauteur et en profondeur.
En standard, le siège ne comporte pas d'accoudoirs.

Dimensions hors tout : L64 x P54 x H102/113 cm.
Poids : 9,6 kg.

Tarif

SIÈGE		Tissu Bondai	Similicuir Ginkgo
	Mécanisme synchrone	9126SYN + 	262 € ^{HT} / 285 € ^{HT}
	Mécanisme contact permanent	9126STD + 	192 € ^{HT} / 213 € ^{HT}
OPTIONS			
	Accoudoirs fixes En polymère	ACCD	31 € ^{HT}
	Accoudoirs réglables en hauteur En polymère	ACCF	43 € ^{HT}
	Livré monté	GMON	15 € ^{HT}