



TURIA

5
ans
GARANTIE

4
semaines
DÉLAIS

DEVIS GRATUIT, CLIQUEZ ICI 

ou contactez nous au
04 76 96 82 06



Nuancier

Cat. B - Similicuir

Composition fibreuse : 65% polyester, 35% coton - Composition globale : 85% PVC, 10% polyester, 5% coton - Poids : 600gr/m² - Résistance à l'abrasion : 51 200 cycles Martindale - Ignifuge classe 1




Cat. B - Tissu Crepe

100% polyester Trevira CS FR. Poids : 330gr/m². Résistance à l'abrasion : 100 000 cycles Martindale. Résistance au feu : Ignifuge classe 1



Cat. E - Laine

75% laine, 25% polyamide - Poids 335gr/m² - Résistance à l'abrasion : 100 000 cycles Martindale



Cat. F - Tissu Sealife

100% polyester recyclé - SEQUAL - Poids 300gr/m² - Résistance à l'abrasion : 100 000 cycles Martindale - Ignifuge classe 1



Cat. H - Cuir

100% cuir de Bovin, poncé et imprimé - Épaisseur : 0,8 -1,0 mm - Les éventuelles imperfections, égratignures ou cicatrices présentes dans le cuir ne sont pas des défauts, mais des marques naturelles, une garantie de l'authenticité du vrai cuir.



Descriptif technique

Fauteuil de direction haut & moyen dossier

Base en aluminium moulé sous pression brillant, Ø700 mm, à 5 bras, équipés de roulettes en nylon noir Ø50mm avec un pivot en acier zingué à fixation rapide.

Assise et dossier : Structure portante réalisée en hêtre multicouches, revêtue en caoutchouc de polyuréthane indéformable avec épaisseur différenciée 65+30mm et de 30 kg/m³ de densité.

Mécanisme : Gaz oscillant avec coeur avancé. Mécanisme avec manette de montée gaz assise et blocage et déblocage oscillation assise/dossier, avec pomme de réglage de tension pour le poids du corps.

Le mécanisme permet:

- réglage de la hauteur du piston à gaz;
- rotation de l'assise à 360°;
- réglage de tension pour le poids du corps;
- blocage et déblocage du mouvement oscillant assise/dossier, blocable en 2 positions intermédiaires et système antichoc.

Accoudoirs : Accoudoir fixe façonné en aluminium brillant avec revêtement en polyuréthane expansé noir anti-rayure et antichoc. Sur ce type d'accoudoirs, il y a la possibilité d'appliquer un kit, en option, d'un élément rembourré et tapissé dans la même couleur que le siège.

Fauteuil visiteur

Pied luge. Structure tubulaire métallique Ø25 mm, chrome brillant. Patins en plastique noir.

Assise et dossier : Structure portante réalisée en hêtre multicouches, revêtue en caoutchouc de polyuréthane indéformable avec épaisseur différenciée 65+30mm et de 30 kg/m³ de densité.

Tarif

FAUTEUIL DE DIRECTION HAUT DOSSIER



Accoudoirs fixes

 145474GOA1 +

Cat. B

 653 €^{HT}

Cat. E

 713 €^{HT}

Cat. F

 731 €^{HT}

Cat. H

 936 €^{HT}

FAUTEUIL MOYEN DOSSIER



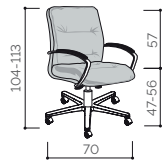
Sans accoudoirs

 145457GOA1 +

 585 €^{HT}

 646 €^{HT}

 664 €^{HT}

 847 €^{HT}


Accoudoirs fixes

 145489GOA1 +

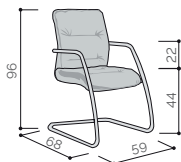
 642 €^{HT}

 699 €^{HT}

 712 €^{HT}

 882 €^{HT}

FAUTEUIL VISITEUR



Piètement luge

 145459SLF +

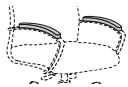
 557 €^{HT}

 613 €^{HT}

 626 €^{HT}

 793 €^{HT}

OPTIONS


Accoudoirs tapissés
 Uniquement pour siège avec accoudoirs

 145424 +

Cat. B

 41 €^{HT}

Cat. E

 43 €^{HT}

Cat. F

 43 €^{HT}

Cat. H

 48 €^{HT}


Roulettes en caoutchouc pour sol dur Ø50 mm

102945

 27 €^{HT}