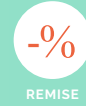




SPEKE



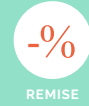
Speke, le confort tendance

Choisir entre un siège confortable ou un siège design est souvent difficile. Optez pour les deux avec la chauffeuse Speke. Composée d'une assise grand confort et de 4 types de piètements tendances, elle donnera du cachet à vos espaces d'attente.






SPEKE




Finitions Assise

OMEGA - Catégorie A




Nero	Brume	Glacier	Muscade	Blé	Kaki	Prairie
A11	A12	A13	A14	A15	A16	A17



Lime	Baltique	Méditerranée	Monza	Ambre	Pétale
A18	A19	A20	A21	A22	A23

ALFA - Catégorie A



Noir	Gris	Rouge	Bleu
A01	A02	A03	A04

100% Polyester - Résistance à l'abrasion + 80 000 cycles (test Martindale)
Résistance au feu / Cigarette EN 1021-1 / Allumette EN 1021-2
Résistance à la lumière: 6

XTREME CS - Catégorie B



Havana	Blizzard	Grey	Jambi	Tenom	Tonga	Maliki	Laga	Panama	Malang	Timor	Kota
B30	B31	B32	B33	B34	B35	B36	B37	B38	B39	B40	B41



Ruteng	Tarot
B42	B43

100% Polyester - Résistance à l'abrasion + 60 000 cycles (test Martindale)
Résistance à la lumière: 7 - Résistance au feu M1 / Cigarette EN 1021-1 / Allumette EN 1021-2

DELTA - Catégorie B



Acadia	Macadam	Artense	Albatre	Morocco	Wasabi	Miami	Flamenco	Scarlette	Trinidad	Kitsch	Patchouli
B60	B61	B62	B63	B64	B65	B66	B67	B68	B69	B70	B71

90% PVC - 10% polyester - Résistance à l'abrasion +50 000 cycles (test Martindale)
Résistance à la lumière: 5 - Résistance au feu / Cigarette EN 1021-1 / Allumette EN 1021-2

SYLVERTEX - Catégorie C



Carbon	Plata	Ice	Cannelle	Pistacho	Sapphire	Red	Mandarin	Raspberry	Aubergine
C80	C81	C82	C83	C84	C85	C86	C87	C88	C89

81% PVC - 19% polyester - Résistance à l'abrasion +100 000 cycles (test Martindale)
Résistance à la lumière: 7 - Résistance au feu M1 / Cigarette EN 1021-1 / Allumette EN 1021-2


Finitions Piètement

Piètement chrome



Chromé
CH

Piètement pyramidal alu & 4 pieds plats




Noir Blanc Chromé
NO BL CH

Piètement pyramidal bois



Frêne Blanchi
FB

Tarifs



	Référence	Tissu A	Tissu B	Tissu C
CHAUFFEUSE SPEKE				
1. Piètement Chrome Chromé (CH)	NA40CH+ _⊥	548 €	574 €	648 €
2. Piètement Alu Pyramidal Noir (NO), Blanc (BL) ou Chromé (CH)	NA10 (A, B ou C)+ _⊥	590 €	616 €	690 €
3. Piètement Plat Noir (NO), Blanc (BL) ou Chromé (CH)	NA20 (A, B ou C)+ _⊥	606 €	632 €	705 €
4. Piètement Bois Pyramidal Frêne Blanchi (FB)	NA10FB+ _⊥	695 €	721 €	795 €

Multi-usages

- Accueil
- Détente
- Attente
- Réunion

Structure

- Revêtement tissu
- Piètement aluminium, chrome ou bois
- Pivotement 360° sur piètement plat, alu pyramidal et bois

