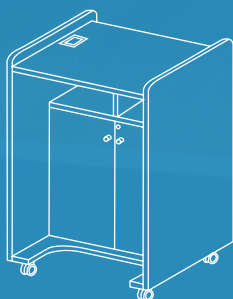


CORK

un accueil mobile





CORK

1
ans

GARANTIE

4
semaines

DÉLAIS



DEVIS GRATUIT



LIVRAISON




ECO




Nuancier

Mélangé


Plateaux et piétements panneaux




Blanc
W1000




Pin Polaire
H3433




Sable
U113




Bouleau
H1733




Acacia
H1277




Gris clair
U708




Chêne clair
H3157




Hêtre
H1518



Cerisier
H1636




Poirier
H3113




Chêne gris
H3158



Béton
F187



Noyer US
H1714



Noir
U999



Vert
U630



Descriptif technique

Comptoir d'accueil avec portes battantes

Plateau : panneau de particules agglomérées haute densité (680 kg/m³) et classé non feu catégorie M3 revêtu de mélaminé épaisseur 25 mm. Chant épaisseur 2 mm plaqué avec de la colle thermo fusible sur la périphérie du panneau. Plateau à hauteur de 1100 mm du sol. Boîtier connecté coloris blanc ou Anthracite/aluminium, 1 prise courant et 2 usb chargeur. Inserts métalliques intégrés sous le plateau pour faciliter montage et démontage.

Joues : panneau de particules agglomérées haute densité (680 kg/m³) épaisseur 25 mm. Chant épaisseur 2 mm plaqué avec de la colle thermo fusible sur la périphérie du panneau. Inserts métalliques, goujons, excentriques et caches excentriques intégrés sur le pied panneau.

Voile de fond, étagères et 2 portes battantes : panneau de particules agglomérées haute densité (680 kg/m³) épaisseur 19 mm. Chant épaisseur 2 mm plaqué avec de la colle thermo fusible sur la périphérie du panneau. Inserts métalliques, goujons, excentriques et caches excentriques intégrés sur le pied panneau. Serrure à barillet pour la fermeture à clés des portes. Poignés bouton à encoche coloris aluminium. Obturateurs aluminium perçage Ø80 mm sur les étagères permettent le passage des câbles du boîtier connecté.

Comptoir : panneau de particules agglomérées haute densité (680 kg/m³) épaisseur 25mm. L750 ou 950 x P150 mm. Chant épaisseur 2 mm plaqué avec de la colle thermo fusible sur la périphérie du panneau. Fixé entre les 2 joues et le fond par goujons et excentriques.

Socle : panneau de particules agglomérées haute densité (680 kg/m³) épaisseur 25 mm. Chant épaisseur 2 mm plaqué avec de la colle thermo fusible sur la périphérie du panneau. Inserts métalliques, goujons, excentriques et caches excentriques intégrés sur le pied panneau. 4 roulettes à frein en polyamide Ø60 mm, largeur 53 mm. Poids théorique pour une charge uniformément répartie maximum dynamique 180 kg.

Écran de protection PMMA : L750 ou 950, H600 et ép. 6 mm. Encoche de 300x150 mm pour le passage de document. Fixé sur le plateau par des inserts et vis.

Comptoir d'accueil ouvert

Plateau : panneau de particules agglomérées haute densité (680 kg/m³) et classé non feu catégorie M3 revêtu de mélaminé épaisseur 25 mm. Chant épaisseur 2 mm plaqué avec de la colle thermo fusible sur la périphérie du panneau. Plateau à hauteur de 1100 mm du sol. Boîtier connecté coloris blanc ou Anthracite/aluminium, 1 prise courant et 2 usb chargeur. Inserts métalliques intégrés sous le plateau pour faciliter montage et démontage.

Joues : panneau de particules agglomérées haute densité (680 kg/m³) épaisseur 25 mm. Chant épaisseur 2 mm plaqué avec de la colle thermo fusible sur la périphérie du panneau. Inserts métalliques, goujons, excentriques et caches excentriques intégrés sur le pied panneau.













Voile de fond, étagères : panneau de particules agglomérées haute densité (680 kg/m³) épaisseur 19 mm. Chant épaisseur 2 mm plaqué avec de la colle thermo fusible sur la périphérie du panneau. Inserts métalliques, goujons, excentriques et caches excentriques intégrés sur le pied panneau. Obturateurs aluminium perçage Ø 80 mm sur les étagères permettent le passage des câbles du boîtier connecté.

Comptoir : panneau de particules agglomérées haute densité (680 kg/m³) épaisseur 25mm. L750 ou 950 x P150 mm. Chant épaisseur 2 mm plaqué avec de la colle thermo fusible sur la périphérie du panneau. Fixé entre les 2 joues et le fond par goujons et excentriques.

Socle : panneau de particules agglomérées haute densité (680 kg/m³) épaisseur 25 mm. Chant épaisseur 2 mm plaqué avec de la colle thermo fusible sur la périphérie du panneau. Inserts métalliques, goujons, excentriques et caches excentriques intégrés sur le pied panneau. 4 roulettes à frein en polyamide Ø60 mm, largeur 53 mm. Poids théorique pour une charge uniformément répartie maximum dynamique 180 kg.

Écran de protection PMMA : L750 ou 950, H600 et ép. 6 mm. Encoche de 300x150 mm pour le passage de document. Fixé sur le plateau par des inserts et vis.

Tarif

COMPTOIR D'ACCUEIL - P80 x H115 cm - Boitier connecté 1PC + 2 USB inclus finition Blanc (BL) ou Anthracite/alu (AA)				
	Ouvert	L80 cm	BAMSP8080 + 	1041 € ^{HT}
		L100 cm	BAMSP10080 + 	1136 € ^{HT}
	2 portes battantes	L80 cm	BAM2PB8080 + 	1167 € ^{HT}
		L100 cm	BAM2PB10080 + 	1282 € ^{HT}
	Ouvert avec écran de courtoisie plexi	L80 cm	BAMSPECR8080 + 	1205 € ^{HT}
		L100 cm	BAMSPECR10080 + 	1324 € ^{HT}
	2 portes battantes avec écran de courtoisie plexi	L80 cm	BAM2PBECR8080 + 	1324 € ^{HT}
		L100 cm	BAM2PBECR10080 + 	1458 € ^{HT}