

GIONO

CHAISES POUR
PROFESSEURS ET ÉLÈVES

france
bureau



GARANTIE
10
ans

DÉLAIS
4
semaines

SERVICE
Livraison
Installation

REMISE
jusqu'à
30%

ACCÉDEZ AU
Bon de
Commande

Nos ensembleurs vous conseillent au 04.76.96.82.06



DES CHAISES SCOLAIRES POUR APPRENDRE
ET INSTRUIRE DANS LES MEILLEURES CONDITIONS.



Un grand choix de chaises pour les élèves comme les professeurs
Garantie 10 ans.



DOSSIER ENCASTRÉ











APPUI SUR TABLE



CHAISE ÉLÈVE - TAILLES 4/5/6 CHAISE PROFESSEUR - TAILLE 6

Hauteur de l'assise à 46 cm du sol. Hauteur de l'accoudoirs de la chaise professeur en partant du sol : 66 cm

| Référence | Piètement / Structure | Prix HT | ÉLÈVE | PROFESSEUR |
|---|---|--------------|---|---|
| CE4P Chaise élève, 4 pieds, hêtre. | Tube acier Ø 25 mm épaisseur 1,5 mm pour ses montants et ses piétements. Peinture epoxy. Empilable par 5. | 51 € |  |  |
| CP4P Chaise professeur 4 pieds, hêtre + accoudoirs hêtre. | Tube acier Ø 25 mm épaisseur 1,5 mm pour ses montants et ses piétements. Peinture epoxy. | 93 € | | |
| CME Chaise élève 4 pieds, dossier et assise encastrés, hêtre | Tube acier Ø 25 mm épaisseur 1,5 mm pour ses montants et ses piétements. Peinture epoxy. Empilable par 5. | 53 € |  |  |
| CMP Chaise professeur 4 pieds, dossier et assise encastrés, hêtre + accoudoirs bois | Tube acier Ø 25 mm épaisseur 1,5 mm pour ses montants et ses piétements. Peinture epoxy. | 99 € | | |
| ALF Chaise élève, assise encastrée, dossier en applique, appui sur table. | Tube acier Ø 30 mm épaisseur 2 mm pour ses montants et ses piétements. Peinture epoxy. Empilable par 5. | 74 € |  |  |
| ALR Chaise élève, hauteur réglable, assise encastrée, dossier en applique, appui sur table. | Tube acier Ø 30 mm épaisseur 2 mm pour ses montants et ses piétements. Peinture epoxy. Empilable par 5. | 83 € |  | |
| ALP Chaise professeur, assise encastrée, dossier en applique, appui sur table. | Tube acier Ø 30 mm épaisseur 2 mm pour ses montants et ses piétements. Peinture epoxy. Empilable par 5. | 103 € | | |
| CVE Chaise élève, dossier et assise en applique (non encastré), hêtre, appui sur table. | Tube acier Ø 25 mm épaisseur 2 mm pour ses montants et ses piétements. Peinture epoxy. Empilable par 5. | 66 € |  | |



NUANCIER DU MOBILIER SCOLAIRE

L'impression ne permet pas de reproduire fidèlement les couleurs, pour plus d'exactitude, référez vous à un nuancier RAL.

Coloris Epoxy



BLANC
RAL 9003



BLEU FONCÉ
RAL 5002



VERT FONCÉ
RAL 6029




JAUNE
RAL 1023




ROUGE
RAL 3000



ALUMINIUM
RAL 9006



NOIR
RAL 9005



GRIS
RAL 7035



BLEU CLAIR
RAL 5015



BLEU TURQUOISE
RAL 5018



GRANNY
RAL 1864

Assises et dossier



HÊTRE NATUREL VERNIS

Correspondance des tailles

Conformité aux normes : NF 1729-1 NF 1729-2

| Taille | Chaise Hauteur d'assise | Table Hauteur plan de travail | Public Taille du mobilier adaptée pour : |
|--------|----------------------------|----------------------------------|---|
| 1 | 26 cm | 46 cm | Maternelle - 93 à 116 cm |
| 2 | 31 cm | 53 cm | Maternelle - 108 à 121 cm |
| 3 | 35 cm | 59 cm | Maternelle - 119 à 142 cm |
| 4 | 38 cm | 64 cm | Primaire - 133 à 159 cm |
| 5 | 43 cm | 71 cm | Primaire - 146 à 176 cm |
| 6 | 46 cm | 76 cm | Primaire / Collège / Lycée / Adultes - 159 à 188 cm |
| 7 | 51 cm | 82 cm | Adultes de grande taille - 174 à 207 cm |