



LOMBARDE



Des lignes élégantes ...

Son piétement chromé semble disparaître dans son environnement, ses lignes géométriques mettent en valeur son assise confortable.



Nuancier

Similicuir - Cat. B

Composition fibreuse : 65% polyester - 35% coton.
Composition globale : 85% PVC - 10% polyester - 5% coton
600gr/m² - Résistance à l'abrasion : 51 200 cycles Martindale - Ignigie classe 1




100% polyester FR TREVIRA CS - Poids : 330 gr/m². - Résistance à l'abrasion : 100 000 cycles Martindale - Ignigie classe 1

Tissu Trevira CS - Cat. B

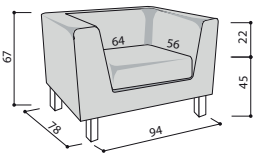
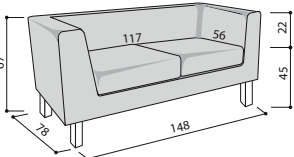
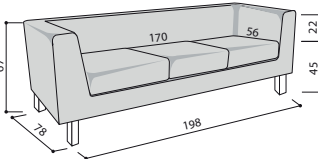


Tissu Mélangé - Cat. D

100% polyester recyclé. 340 gr/m².
Résistance à l'abrasion : 50 000 cycles Martindale - Ignigie classe 1



Tarif

			Tissu Cat. B	Tissu Cat. D
CANAPÉ 1 PLACE				
	L94 x P78 x H45 cm	109 403 + _⌋	587 € ^{HT}	647 € ^{HT}
CANAPÉ 2 PLACES				
	L148 x P78 x H45 cm	109 404 + _⌋	766 € ^{HT}	850 € ^{HT}
CANAPÉ 3 PLACES				
	L198 x P78 x H45 cm	109 408 + _⌋	1028 € ^{HT}	1143 € ^{HT}

Descriptif technique

Structure

En bois, bandes avec section 23mm, panneaux de bois épaisseur 18mm, panneaux de contreplaqué d'épaisseur 18mm, MDF épaisseur 5mm.

Piètement

Réalisé en tubulaire métallique chromé brillant, réglable en hauteur, section 40x40xH150 mm avec pivot 6mm filetées.

Rembourrage

Mousse de résine (polyuréthane) constitué par :
 - dossier épaisseur 140mm, densité 25kg/m³
 - assise épaisseur 130mm, densité 30kg/m³, mousse avec revêtement en fibre
 - Enveloppe de la structure épaisseur 10mm haute densité 10kg/m³, jumelé avec velours épaisseur 2mm.

Tapiserie

Structure et coussins entièrement déhoussables.