


SVINICA

légèreté & finesse





SVINICA

2
ans
GARANTIE

7
semaines
DÉLAIS

DEVIS GRATUIT, CLIQUEZ ICI 

ou contactez nous au
04 76 96 82 06





SVINICA

2
ans
GARANTIE

7
semaines
DÉLAIS

DEVIS GRATUIT, CLIQUEZ ICI

ou contactez nous au
04 76 96 82 06





SVINICA

2
ans
GARANTIE

7
semaines
DÉLAIS

DEVIS GRATUIT, CLIQUEZ ICI 

ou contactez nous au
04 76 96 82 06



Nuancier

Mélagminé uni

Plateaux - Panneaux privatifs - Voiles de fond - Meubles de service - Armoires - Vitrines



Blanc STD1
Blanc brillant STD2
Uniquement pour les façades des rangements
Gris STD3
Beige STD4
Vert Norvégien STD5
Bleu marine STD6
Graphite STD7
Noir STD8

Mélagminé

Plateaux - Panneaux privatifs - Voiles de fond - Meubles de service - Armoires - Vitrines



Acacia STD10
Érable européen STD11
Chêne napolitain STD12
Épinette grise STD13
Chêne américain STD14
Chêne naturel STD15
Cerise Havane STD16
Noyer marron STD17

Métal

Piètements



Blanc M02
Aluminium M01
Beige M03
Graphite M05
Noir M04

Verre

Plateaux - Insert en verre



Satiné GL02
Noir opti GL03

Descriptif technique

Bureaux

Panneau de particules revêtu sur les deux faces de résine de mélamine avec durabilité accrue - 1ère classe.
Panneau de particules à émission réduite de formaldéhyde, E1 la norme.
Plateau fini avec bord en plastique ABS de 2 mm d'épaisseur avec 3 mm rayon.
Plateau 18 mm d'épaisseur en standard.
Structure en acier autoportante composée d'éléments (pieds formant le côté de la station) joints avec deux faisceaux.
Hauteur fixe 750 mm, pieds réglables +10 mm

Meubles de service

Structure en panneau de particules revêtu sur les deux faces de résine de mélamine avec durabilité - 1ère classe.
Panneau de particules à émission réduite de formaldéhyde, norme E1.
Dessus, sol et façades en planche de 18 mm d'épaisseur.
Les caissons des meubles sont collés en usine, assemblés et livrés dans leur ensemble.
La carcasse, le dessus, le sol et les façades sont finis avec de l'ABS de 2 mm d'épaisseur chant en plastique avec un rayon de 3 mm.
Étagères en planche de 18 mm d'épaisseur, finies en ABS de 2 mm d'épaisseur en plastique avec un rayon de 3 mm.
Toutes les étagères sont équipées d'un mécanisme de sécurité empêchant arrachement accidentel.
Possibilité de repositionner les étagères tous les 32 mm.
Paroi arrière de 8 mm d'épaisseur encastrée dans la rainure entre les côtés de l'armoire.
La paroi arrière est recouverte des deux côtés de résine de mélamine.
Pieds H30 mm avec option de mise à niveau en standard.
Socle métallique H30 mm en option avec supplément.
Les portes battantes sont équipées de charnières 110° avec fermeture en douceur mécanisme automatique.
Portes coulissantes en planches de 18 mm d'épaisseur, guides à rouleau insérés dans du plastique profils. Les façades coulissantes sont équipées d'un mécanisme de fermeture automatique en douceur.
Les coulisses des tiroirs sont équipées d'un mécanisme automatique de fermeture en douceur avec la fonction de ralentissement du tiroir et de fermeture automatique.
Tous les tiroirs sont équipés d'un système empêchant la sortie de plusieurs tiroirs.
Tous les buffets sont équipés de serrures à cylindres amovibles et deux clés numérotées, une clé pliable.
Les buffets à plus d'un tiroir sont équipés d'une fermeture à clé.

Vitrines

Structure en panneau de 18 mm d'épaisseur de couleur uni.
Panneau de particules revêtu sur les deux faces de résine de mélamine avec durabilité accrue - 1ère classe.
Panneau de particules à émission réduite de formaldéhyde, E1 la norme.
Les structures des vitrines sont collées, assemblées et livrées dans son ensemble.
Structure finie avec un bord en plastique ABS de 2 mm d'épaisseur avec 3 mm de rayon.
Paroi arrière de 8 mm d'épaisseur encastrée dans la rainure entre les côtés de l'armoire.
La paroi arrière est revêtue des deux côtés de résine de mélamine, grâce à quoi l'armoire peut se tenir debout de manière indépendante.
Possibilité de gérer l'espace intérieur individuellement grâce au trou d'espacement (tous les 32 mm) sur toute la hauteur des côtés.
Les portes battantes sont équipées de poignées C1 en standard. Système d'ouverture Push-Pull en option sans surtaxe.
- Vitrines basées sur des pieds enduits de poudre de 200 mm de haut, ou pieds chromés en option avec supplément de prix.

Tables de réunion

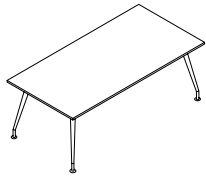
Plateau en panneau de particules revêtu sur les deux faces de résine de mélamine avec durabilité accrue - 1ère classe.
Panneau de particules à émission réduite de formaldéhyde, E1 la norme.
Plateau fini avec bord en plastique ABS de 2 mm d'épaisseur avec 3 mm rayon.
Plateau en planche de 18 mm d'épaisseur en standard.
Plateau en planche de 25 mm d'épaisseur en option.
Certaines tables sont disponibles avec des inserts en verre - Noir opti ou Verre Satiné de 8 mm d'épaisseur ou avec insert en bois.
Structure en acier autoportante composée d'éléments (pieds formant le côté de la station) joints avec poutres.
Hauteur fixe 750 mm, pieds réglables +10 mm

Armoires

Structure en panneau de 18 mm d'épaisseur de couleur uni.
Panneau de particules revêtu sur les deux faces de résine de mélamine avec durabilité accrue - 1ère classe.
Panneau de particules à émission réduite de formaldéhyde, E1 la norme.
La structure des armoires sont collées, assemblées et livrées dans son ensemble.
Carcasse finie avec bord en plastique ABS de 2 mm d'épaisseur avec 3 mm rayon.
Paroi arrière de 8 mm d'épaisseur encastrée dans la rainure entre les côtés de l'armoire.
La paroi arrière est revêtue des deux côtés de résine de mélamine, grâce à quoi l'armoire peut se tenir debout de manière indépendante.
Toutes les étagères sont équipées d'un mécanisme de prévention d'arrachement accidentel.
Possibilité de gérer l'espace individuellement grâce à l'espacement des trous (tous les 32 mm) sur toute la hauteur des côtés.
Tiroir avec mécanisme automatique Soft Close et système d'ouverture Push en standard.
Les portes battantes sont équipées de série de poignées C1. Système Push to Open en option sans surcoût.
Incrustation décorative blanche ou graphite entre les modules.
Les armoires sont basées sur des pieds enduits de poudre de 200 mm de haut ou pieds chromés en option avec supplément de prix.
Armoires à documents et vestiaires sont équipés de pieds H30 mm avec chrome en standard.

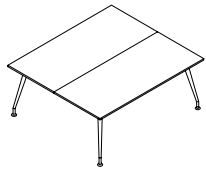
Tarif

BUREAUX - H75 cm



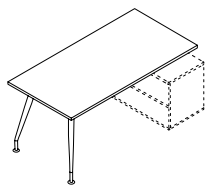
		Pieds métal		Pieds chromés	
P60 cm	L120 cm	SIP22 +	738 € ^{HT}	SIP22C +	1204 € ^{HT}
	L140 cm	SIB41 +	814 € ^{HT}	SIB41C +	1282 € ^{HT}
P80 cm	L160 cm	SIB51 +	842 € ^{HT}	SIB51C +	1322 € ^{HT}
	L180 cm	SIB61 +	897 € ^{HT}	SIB61C +	1359 € ^{HT}
	L200 cm	SIB81 +	937 € ^{HT}	SIB81C +	1403 € ^{HT}
P90 cm	L180 cm	SIB65 +	947 € ^{HT}	SIB65C +	1409 € ^{HT}
P100 cm	L200 cm	SIC71 +	1116 € ^{HT}	SIC71C +	1571 € ^{HT}

BENCH - H75 cm



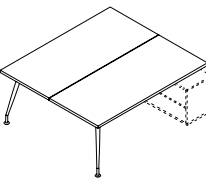
		Pieds métal		Pieds chromés	
P160 cm	L160 cm	SIG51 +	1296 € ^{HT}	SIG51C +	1763 € ^{HT}
	L180 cm	SIG61 +	1378 € ^{HT}	SIG61C +	1843 € ^{HT}
	L200 cm	SIG71 +	1458 € ^{HT}	SIG71C +	1924 € ^{HT}

BUREAUX POUR APPUI SUR MEUBLE DE SERVICE - H75 cm - A compléter obligatoirement avec un meuble de service



		Pieds métal		Pieds chromés	
Bureau pour appui sur meuble P80 cm	L160 cm	SIG55 +	839 € ^{HT}	SIG55C +	1072 € ^{HT}
	L180 cm	SIG65 +	881 € ^{HT}	SIG65C +	1111 € ^{HT}
	L200 cm	SIG75 +	919 € ^{HT}	SIG75C +	1153 € ^{HT}

BENCH POUR APPUI SUR MEUBLE DE SERVICE - H75 cm - A compléter obligatoirement avec un meuble de service



		Pieds métal		Pieds chromés	
Bench pour appui sur meuble P160 cm	L160 cm	SIG53 +	1186 € ^{HT}	SIG53C +	1402 € ^{HT}
	L180 cm	SIG63 +	1352 € ^{HT}	SIG63C +	1429 € ^{HT}
	L200 cm	SIG73 +	1443 € ^{HT}	SIG73C +	1673 € ^{HT}

MEUBLES DE SERVICE - H75 cm

	Ouvert	L80 cm	PO11 +	195 € ^{HT}
		L120 cm	PO12 +	437 € ^{HT}
	Portes coulissantes simple face	L80 cm	PR11 +	404 € ^{HT}
		L120 cm	PR12 +	563 € ^{HT}
	Portes coulissantes double face L160 cm	Droite	PR13R +	694 € ^{HT}
		Gauche	PR13L +	
	Meuble de service P42 x H63,3 cm 1 portes + 2 niches L80 cm	Droite	PK15R +	292 € ^{HT}
		Gauche	PK15L +	
	3 tiroirs + 2 niches + 1 portes L160 x P50 cm	Droite	PK18R +	1351 € ^{HT}
		Gauche	PK18L +	
	1 portes coulissantes + 2 niches L160 cm	Droite	PR19R +	682 € ^{HT}
		Gauche	PR19L +	

RETOURS SUSPENDUS - H75 cm

		Pieds métal		Pieds chromés	
	L100 x P60 cm	SIP21 +	572 € ^{HT}	SIP21C +	803 € ^{HT}

VOILES DE FOND - P1,8 x H36 cm - En mélaminé

	L80 cm - Pour bureaux L100 cm	ZRP080 +	143 € ^{HT}
	L100 cm - Pour bureaux L120 cm	ZRP100 +	154 € ^{HT}
	L120 cm - Pour bureaux L140 cm	ZRP120 +	171 € ^{HT}
	L140 cm - Pour bureaux L160 cm	ZRP140 +	183 € ^{HT}
	L160 cm - Pour bureaux L180 cm	ZRP160 +	195 € ^{HT}
	L180 cm - Pour bureaux L200 cm	ZRP180 +	206 € ^{HT}

TABLES DE RÉUNION - H75 cm

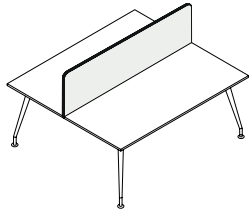
			Pieds métal		Pieds chromés		
	Tables droites P100 cm	L200 cm	SI310 +	1116 €^{HT}	SI310C +	1571 €^{HT}	
		L240 cm	SI320 +	1269 €^{HT}	SI320C +	1693 €^{HT}	
		L320 cm	SI330 +	2138 €^{HT}	SI330C +	2773 €^{HT}	
		L400 cm	SI340 +	2374 €^{HT}	SI340C +	3009 €^{HT}	
	Tables tonneaux	Plateau mélaminé	P100 cm L200 cm	SI640 +	1487 €^{HT}	SI640C +	1928 €^{HT}
			L240 cm	SI660 +	1666 €^{HT}	SI660C +	2090 €^{HT}
		P110 cm	L320 cm	SI670 +	2611 €^{HT}	SI670C +	3245 €^{HT}
			L400 cm	SI680 +	2950 €^{HT}	SI680C +	3586 €^{HT}
	Tables tonneaux avec insert en verre	P100 cm	L200 cm	SI641 +	2387 €^{HT}	SI641C +	2811 €^{HT}
			L240 cm	SI661 +	2583 €^{HT}	SI661C +	3005 €^{HT}
		P110 cm	L320 cm	SI671 +	4090 €^{HT}	SI671C +	4722 €^{HT}
			L400 cm	SI681 +	4480 €^{HT}	SI681C +	5113 €^{HT}
	Tables tonneaux avec insert en bois	P160 cm	L300 cm	SI907 +	3252 €^{HT}	SI907C +	4099 €^{HT}
			L360 cm	SI908 +	3568 €^{HT}	SI908C +	4415 €^{HT}
	Tables tonneaux avec insert en bois	P160 cm	L300 cm	SI905 +	2864 €^{HT}	SI905C +	3713 €^{HT}
			L360 cm	SI906 +	3124 €^{HT}	SI906C +	3970 €^{HT}
	Tables en "V"	P160 cm	L240 cm	SI910 +	2548 €^{HT}	SI910C +	3608 €^{HT}
			L300 cm	SI911 +	2819 €^{HT}	SI911C +	3941 €^{HT}
	Tables carrées	Plateau mélaminé	L100 x P100 cm	SI400 +	886 €^{HT}	SI400C +	1309 €^{HT}
			L140 x P140 cm	SI410 +	962 €^{HT}	SI410C +	1387 €^{HT}
			L160 x P160 cm	SI420 +	1107 €^{HT}	SI420C +	1530 €^{HT}
	Tables carrées	Plateau verre	L100 x P100 cm	SI601 +	1854 €^{HT}	SI601C +	2276 €^{HT}

TABLES DE RÉUNION - SUITE - H75 cm

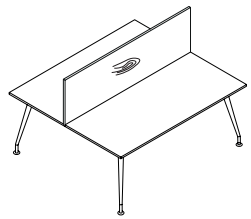
			Pieds métal			Pieds chromés		
	Tables rondes	Plateau mélaminé	Ø80 cm	SI100 + <input type="checkbox"/>	878 € ^{HT}	SI100C + <input type="checkbox"/>	1300 € ^{HT}	
			Ø100 cm	SI110 + <input type="checkbox"/>	1069 € ^{HT}	SI110C + <input type="checkbox"/>	1492 € ^{HT}	
			Ø140 cm	SI120 + <input type="checkbox"/>	1197 € ^{HT}	SI120C + <input type="checkbox"/>	1620 € ^{HT}	
	Tables triangulaires	L210 x P210 cm	SI810 + <input type="checkbox"/>	2277 € ^{HT}	SI810C + <input type="checkbox"/>	2973 € ^{HT}		
	Tables "donuts"	Ø240 cm	SI140 + <input type="checkbox"/>	3366 € ^{HT}	SI140C + <input type="checkbox"/>	4202 € ^{HT}		

PANNEAUX PRIVATIFS POUR BUREAUX INDIVIDUELS - Non disponible pour les bureaux sur meuble de service

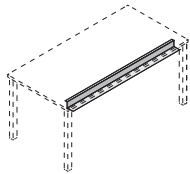
	Tissu Ep. 3 cm	Groupe 1	L118 cm - Pour bureau L120 cm	UY1P118 + <input type="checkbox"/>	241 € ^{HT}	
			L138 cm - Pour bureau L140 cm	UY1P138 + <input type="checkbox"/>	257 € ^{HT}	
			L158 cm - Pour bureau L160 cm	UY1P158 + <input type="checkbox"/>	273 € ^{HT}	
			L178 cm - Pour bureau L180 cm	UY1P178 + <input type="checkbox"/>	289 € ^{HT}	
			L198 cm - Pour bureau L200 cm	UY1P198 + <input type="checkbox"/>	304 € ^{HT}	
			Groupe 2	L118 cm - Pour bureau L120 cm	UY2P118 + <input type="checkbox"/>	479 € ^{HT}
				L138 cm - Pour bureau L140 cm	UY2P138 + <input type="checkbox"/>	581 € ^{HT}
				L158 cm - Pour bureau L160 cm	UY2P158 + <input type="checkbox"/>	616 € ^{HT}
				L178 cm - Pour bureau L180 cm	UY2P178 + <input type="checkbox"/>	652 € ^{HT}
				L198 cm - Pour bureau L200 cm	UY2P198 + <input type="checkbox"/>	689 € ^{HT}
	Mélaminé Ep. 1,8 cm		L118 cm - Pour bureau L120 cm	UZP118 + <input type="checkbox"/>	134 € ^{HT}	
			L138 cm - Pour bureau L140 cm	UZP138 + <input type="checkbox"/>	143 € ^{HT}	
			L158 cm - Pour bureau L160 cm	UZP158 + <input type="checkbox"/>	152 € ^{HT}	
			L178 cm - Pour bureau L180 cm	UZP158 + <input type="checkbox"/>	161 € ^{HT}	
			L198 cm - Pour bureau L200 cm	UZP198 + <input type="checkbox"/>	170 € ^{HT}	

PANNEAUX PRIVATIFS POUR BENCH

Tissu
 Ep. 3 x
 H50 cm


Groupe 1	L160 cm - Pour bureau L160 cm	UY16001SI +	336 €HT
	L180 cm - Pour bureau L180 cm	UY18001SI +	363 €HT
	L200 cm - Pour bureau L200 cm	UY20001SI +	363 €HT
Groupe 2	L160 cm - Pour bureau L160 cm	UY16002SI +	670 €HT
	L180 cm - Pour bureau L180 cm	UY18002SI +	724 €HT
	L200 cm - Pour bureau L200 cm	UY20002SI +	646 €HT


Méliné
 Ep. 1,8 x
 H35 cm

L160 cm - Pour bureau L160 cm	UZ1600SI +	114 €HT
L180 cm - Pour bureau L180 cm	UZ1800SI +	120 €HT
L200 cm - Pour bureau L200 cm	UZ2000SI +	128 €HT

ACCESSOIRES D'ÉLECTRIFICATION

Goulotte passe-câbles pour bureau individuel
 P11,6 x H7 cm
 Finition Blanc, Noir, Graphite ou Aluminium

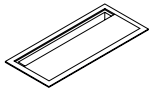
L100 cm	DDS100 +	45 €HT
L120 cm	DDS120 +	48 €HT
L140 cm	DDS140 +	51 €HT
L160 cm	DDS160 +	55 €HT


Vertèbre passe-câbles
 L15 x P15 x H17 cm

Argent	UW14	96 €HT
Noir	UW15	


Obturbateur
 Perçage inclus

Plastique Finition Blanc, Noir ou Gris	Ø80 mm	UW13 +	28 €HT
	Ø60 mm	UW1460 +	19 €HT


Top-access
 L27,4 x P12 x H2,5 cm
 Finition métal aluminium

UW28	141 €HT
------	---------


Point de connexion
 1 prise électriques Schuko + 2 USB (fonction de charge)
 Perçage inclus
 En plastique Noir ou Blanc
 Ø83 mm
 Câble 1,25m

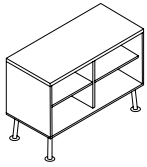
UW33P +	209 €HT
---------	---------


Top-access électrifié
 L26,5 x P13 x H10 cm
 2 prises électriques Schuko + 2 RJ45 + 1 USB + 1 HDMI
 En aluminium
 Câble de 5m (pas de câbles supplémentaires)

UW40	410 €HT
------	---------

Perçage pour top-access électrifié	UW31	119 €HT
------------------------------------	------	---------

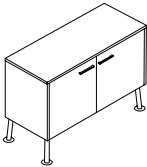
ARMOIRES - L90 x P42 cm - Portes ouverture push/pull ou avec poignées au choix



Ouvert
H46,2 cm
Hauteur totale : 66,2 cm

CUS20 +

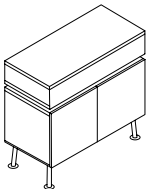
1425 €HT



2 portes
H46,2 cm
Hauteur totale : 66,2 cm

CUS21 +

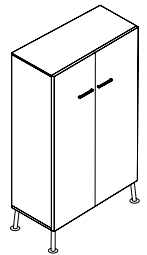
1587 €HT



2 portes • 1 tiroir
H67,3 cm
Hauteur totale : 87 cm
Déco entre les modules finition Graphite ou Blanc

CUS31 +

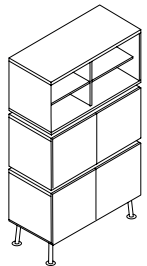
2660 €HT



2 portes
H142,2 cm
Hauteur totale : 162,2 cm

CUS73 +

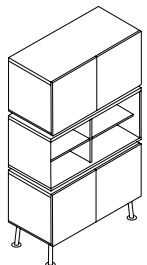
2350 €HT



4 portes • niches en haut
H142,2 cm
Hauteur totale : 162,2 cm
Déco entre les modules finition Graphite ou Blanc

CUS71 +

3787 €HT

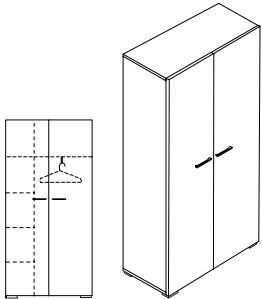


4 portes • niches au milieu
H142,2 cm
Hauteur totale : 162,2 cm
Déco entre les modules finition Graphite ou Blanc

CUS72 +

3800 €HT

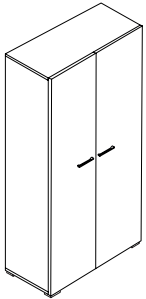
ARMOIRES - SUITES - L90 x P42 cm - Portes ouverture push/pull ou avec poignées au choix



Penderie
H185 cm
Hauteur totale : 188 cm

CUS74 +

2127 €^{HT}

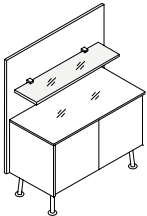


2 portes
H185 cm
Hauteur totale : 188 cm

CUS77 +

2041 €^{HT}

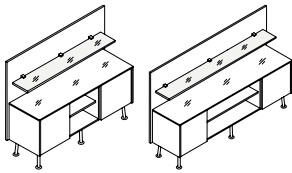
VITRINES - Portes ouverture push/pull ou avec poignées au choix



2 portes
Meuble : L90 x P44,2 x H66,2 cm
Dimensions totales : L100 x P46 x H120 cm

CAS01 +

2505 €^{HT}



2 portes avec niches

Meuble : L135 x P44,2 x H66,2 cm
Dimensions totales : L145 x P46 x H120 cm

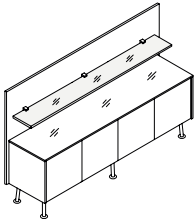
CAS02 +

2967 €^{HT}

Meuble : L180 x P44,2 x H66,2 cm
Dimensions totales : L190 x P46 x H120 cm

CAS08 +

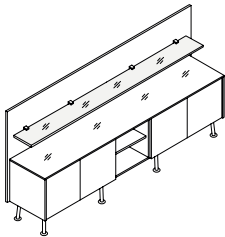
3351 €^{HT}



4 portes
Meuble : L183,6 x P44,2 x H66,2 cm
Dimensions totales : L190 x P46 x H120 cm

CAS05 +

3472 €^{HT}



4 portes + niches
L228,6 x P44,2 x H66,2 cm
Dimensions totales : L235 x P46 x H120 cm

CAS09 +

4184 €^{HT}

Option pied chromé

PIEDCHSIRIO

23 €^{HT}/
 pied

Besoin d'un conseil ou d'un devis ? Contactez-nous

Nos conseillers sont disponibles pour vous de 9h à 18h du lundi
au vendredi au 04 76 96 82 06 ou sur info@francebureau.com

DEVIS GRATUIT, CLIQUEZ ICI