



GARANTIE



DÉLAIS



REMISE




LIVRAISON



ECO



COMMANDE



## Vos objets personnels en toutes sécurités

Équipez vos entreprises et lieux collectifs avec les casiers à serrure Nock. Disponible dans 3 types de serrures, de la plus standard à la plus sécurisée.



# Nuancier

## Mélaginé

Meuble



**Anthracite**  
551

**Gris pierre**  
844


**Argent golf**  
005

**Blanc**  
440

**Noyer pavia**  
166

## Mélaginé

Portes



**Anthracite**  
551

**Gris pierre**  
844

**Argent golf**  
005

**Gris**  
300

**Blanc**  
440

**Wengé**  
305

**Chêne gris**  
704

**Noyer pavia**  
166



**Chêne**  
733

**Érable taki**  
155

**Bleu ciel**  
632

**Amarante**  
633

**Vert forêt**  
696

**Jaune**  
611

# Descriptif technique

## Portes

Réalisé en panneau de particules de bois épaisseur 18mm revêtement mélaminé, chant ABS.

Charnière d'ouverture 110° et réglable 3D.

**Serrure standard** : équipée d'un cylindre extractible et double clé pliable de sécurité.

**Serrure à combinaison** : équipée d'une couverture et d'une poignée en métal avec rainures argent ergonomiques et d'un cylindre. Elle ne nécessite pas de clé pour l'ouverture mais une combinaison de 4 chiffres (peut-être programmé pour une utilisation en mode public ou privé). Une clé universelle est disponible, en option, en cas d'oubli du code de sécurité.



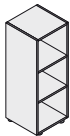
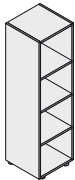
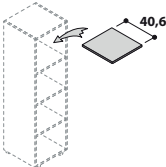
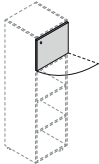
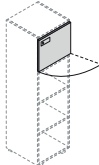
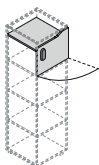

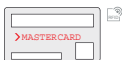
**Serrure électronique** : finition extérieure noire. 2 clefs sont fournies en cas d'urgence. Mode économie présent (mise en veille lorsque le casier n'est pas utilisé). Indicateur du niveau de la batterie. Livré avec 2 piles AA (environ 50 000 cycles d'ouverture/fermeture. Livré avec 1 carte utilisateur. Prévoir une carte "master" de programmation avec les casiers à fermeture électronique.

## Meubles

Structure constituée de : base, top, 2 côtés, voile de fond et étagère(s). Réalisé en panneau de particules de bois épaisseur 18mm revêtement mélaminé, chant mélaminé.

Pieds réglables en hauteur, en nylon noir, avec plage de réglage de 15mm.

# Tarif

MEUBLE				
	1 case	L45 x P44,5 x H43 cm	114 481 + <sub>⌋</sub>	50 € <sup>HT</sup>
	2 cases	L45 x P44,5 x H81,5 cm	114 482 + <sub>⌋</sub>	83 € <sup>HT</sup>
	3 cases	L45 x P44,5 x H119,8 cm	114 483 + <sub>⌋</sub>	120 € <sup>HT</sup>
	4 cases	L45 x P44,5 x H158,3 cm	114 484 + <sub>⌋</sub>	149 € <sup>HT</sup>
	Étagère supplémentaire	L41,2 x P40,6 x H1,8 cm	114 489 + <sub>⌋</sub>	15 € <sup>HT</sup>
PORTES				
	Porte serrure <b>standard</b> Pour 1 case Serrure à gauche	L44,7 x P1,8 x H38 cm	114 548 + <sub>⌋</sub>	27 € <sup>HT</sup>
	Porte serrure à <b>combinaison</b> Pour 1 case Serrure à gauche	L44,7 x P1,8 x H38 cm	114 549 + <sub>⌋</sub>	64 € <sup>HT</sup>
	Porte serrure <b>électronique</b> Pour 1 case Serrure à gauche 1 étagère porte-lettres 1 carte utilisateur 2 clés pour utilisation mécanique <b>À compléter obligatoirement d'une carte "master"</b>	L44,7 x P1,8 x H38 cm	114 541 + <sub>⌋</sub>	384 € <sup>HT</sup>
	Clé de reset universelle pour serrure à combinaison		114 495 + <sub>⌋</sub>	8 € <sup>HT</sup>
	Carte "master" de programmation pour serrure électronique		114 496 + <sub>⌋</sub>	21 € <sup>HT</sup>